

Enquête d'insertion

Parcours Ingénierie Statistique et Financière
Mention Mathématiques appliquées

Enquête réalisée de janvier à mars 2019
auprès des diplômés de la promotion sortie en 2017



**Enquête d'insertion professionnelle Paris-Dauphine
Parcours Ingénierie Statistique et Financière - Promotion 2017**

56 DIPLOMES : 26 en formation initiale 30 en apprentissage

Profil des répondants

56 ont pu être contactés

Âge moyen des répondants

25 ans



38%



62%

EFFECTIF EN EMPLOI APRES :

3 mois	6 mois	Au 1/01/2019	Eff.
17	26	27	29

PRIMO INSERTION

Taux d'accès à un premier emploi :

Eff. 27 %* 93%

minimum	maximum	moyenne	médiane
0	6	2	1

Durée moyenne d'accès au premier emploi en nb de mois

Les différents modes de départ de la première entreprise :

(base : 3 répondants)

> Une démission	1	33%
> Une fin de période d'essai à votre initiative	1	33%
> Une fin de période d'essai à l'initiative de l'employeur	1	33%

Au 1er JANVIER 2019

Situation professionnelle des 29 répondants

Eff.	%
26	90%
23	88%
3	

- > En emploi
- Dont toujours dans le 1er emploi*
- > En recherche d'emploi

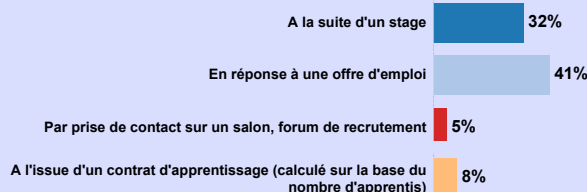
Taux d'insertion**

Eff. %*

** Taux calculé sur la base des diplômés insérés sur le marché (exclut les poursuites d'études et diplômés ne recherchant pas d'emploi)

26 90%

Les principaux moyens d'accès à l'emploi actuel



LES CARACTERISTIQUES DE L'EMPLOYEUR

Les secteurs

Eff.	%*
23	96%
1	4%

- > Secteur privé
- > Secteur public

Les 5 principales activités

Eff.	%*
11	48%
6	26%
2	9%
1	4%
1	4%

- > Activités des services financiers
- > Assurance
- > Autres activités spécialisées, scientifiques et techniques
- > Activités d'architecture et d'ingénierie
- > Activités juridiques et comptables

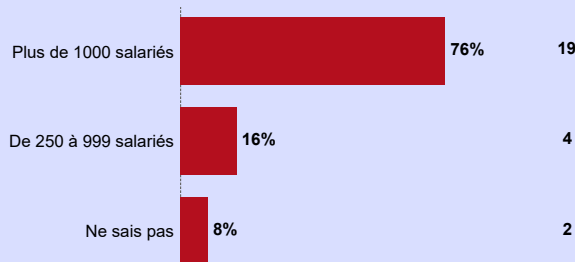
Lieu de travail

Eff.	%*
18	78%
4	18%

- > Ile de France
- > Etranger

Taille

Eff.



*% à prendre avec précaution si l'effectif est inférieur à 10

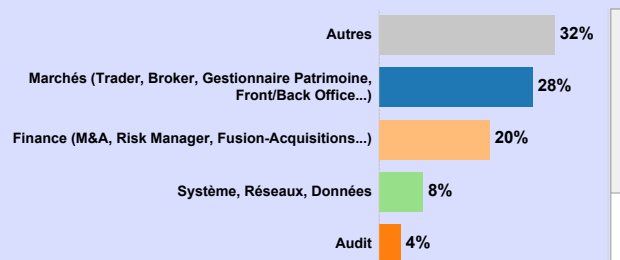
Enquête d'insertion professionnelle Paris-Dauphine
Parcours Ingénierie Statistique et Financière - Promotion 2017

LES CARACTERISTIQUES DE L'EMPLOI OCCUPE

Le statut dans l'emploi	Eff.	%*
> Cadres, Prof libérales, Fonctionnaires cat. A	25	100%

Type de contrat	Eff.	%*
> CDI / chef d'entreprise	22	88%
> Autres contrats	3	12%

Les 5 premières fonctions citées



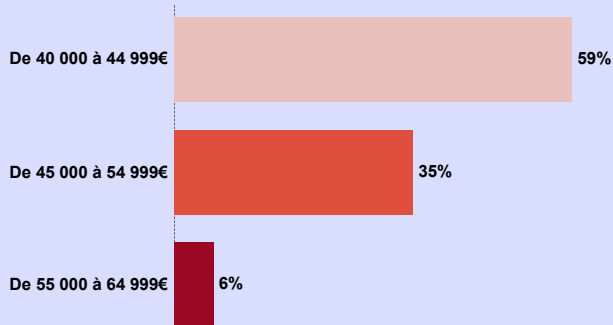
Temps de travail

	Eff.	%*
> A temps plein	26	100%
> A temps partiel souhaité		
> A temps partiel non souhaité		

Salaire annuel brut CDI**

(en euros, primes et 13ème mois inclus)

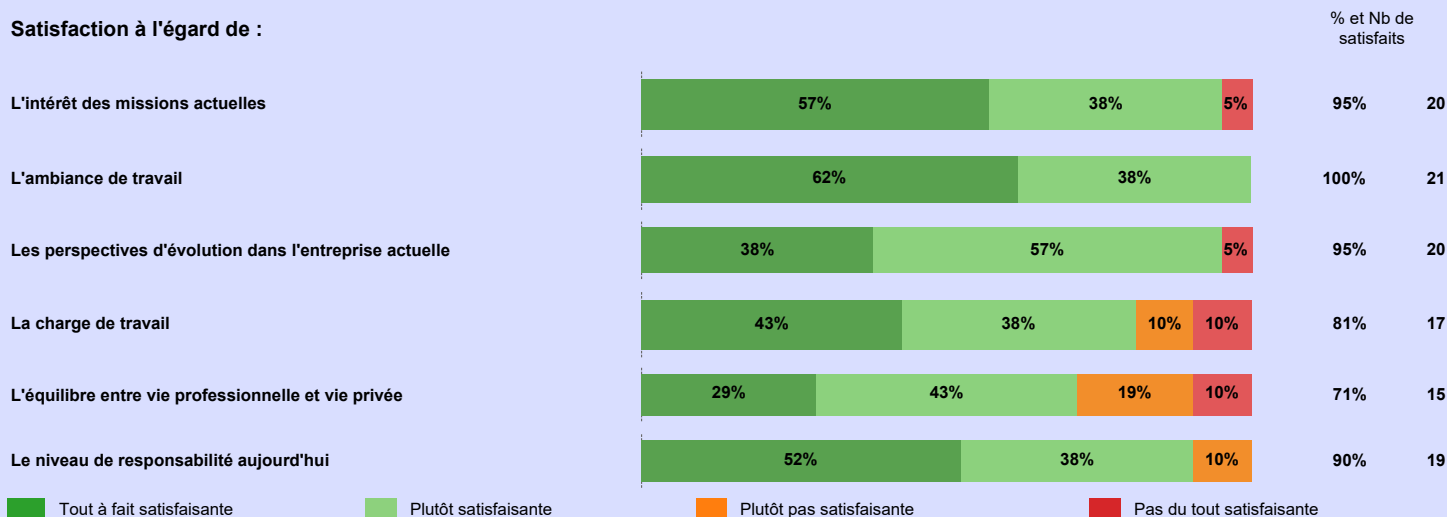
Moyenne =	44 624
Médiane =	43 000
Quartiles =	42 500 (25%) - 45 500 (75%)



** inclut CDI, chef d'entreprise, et les salariés hors France

REGARD SUR L'EMPLOI OCCUPE

Satisfaction à l'égard de :



*% à prendre avec précaution si l'effectif est inférieur à 10

REGARD SUR L'EMPLOI OCCUPE

Correspondance rémunération actuelle / rémunération anticipée lors du choix de la formation

	Eff.	%*
> au dessus de	1	5%
> conforme à	16	76%
> en dessous de	4	19%

Les principales raisons du choix de l'emploi actuel

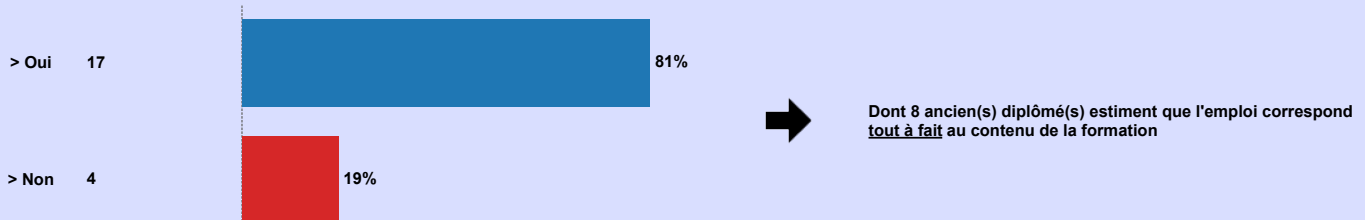
	Eff.	%*
> La variété et l'intérêt des missions	11	61%
> Le secteur d'activité de l'entreprise	4	22%
> Le salaire proposé	7	39%
> L'autonomie accordée	5	28%
> L'adéquation de l'emploi avec la formation	6	33%

Les efforts consentis pour occuper le poste actuel

	Eff.	%*
> Avez-vous dû déménager ?	4	18%
> Avez-vous dû accepter un contrat autre qu'un CDI ?	3	14%
> Avez-vous dû accepter un emploi qui ne correspondait pas au contenu pédagogique de votre formation ?	1	5%
> Avez-vous dû accepter un salaire inférieur à ce que vous souhaitiez ?	3	14%

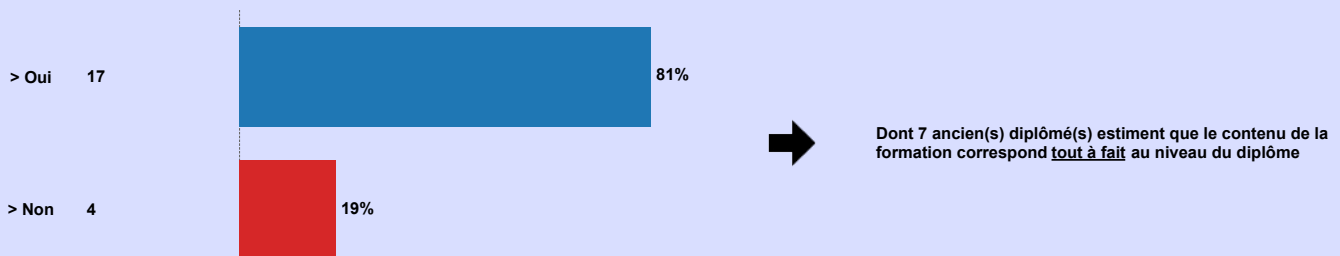
ADEQUATION EMPLOI/FORMATION

Votre emploi actuel correspond-il au contenu de votre formation ?



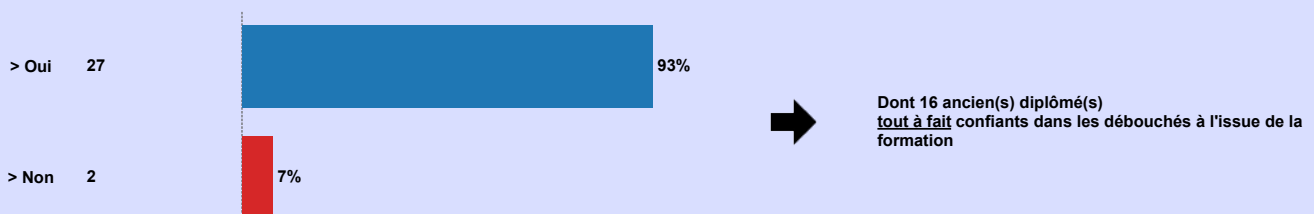
ADEQUATION NIVEAU DE L'EMPLOI/NIVEAU DE DIPLOME

Le niveau de votre emploi actuel correspond-il au niveau de votre diplôme ?



OPINION SUR LA FORMATION

Confiance dans les débouchés à l'issue de la formation



LISTE DES EMPLOYEURS (ordre alphabétique)

Nom de l'entreprise ou administration actuelle (tel qu'exprimé par le répondant) :

Amundi
AON France
AXA
Axa France
Banque Privée Edmond de Rothschild (Europe)
Bnp Paribas
Crédit agricole assurances
Crédit du Nord
Deloitte
Dexia
EY
Groupe Pasteur Mutualité
KPMG
Mazars
Murex
Natixis
OCTO Technology
Quanteam
RCI Banque
Société Générale
Societe Generale
Societe Generale (Londres)
Société Générale CIB

Les postes occupés au 1er janvier 2019

Intitulé du poste (tel qu'exprimé par le répondant) :

Analyst Quantitatif Capita Market
Analyste Product Control
Analyste risque de marché
Assistant gérant de portefeuille opérationnel / Business Analyst
Auditeur financier
Chargé d'études actuarielles
Chargée d'études statistiques
Chargée d'études Statistiques / actuarielles
Consultant Actuaire retraite
Consultant en actuariat
Consultant en risque de marché
Consultante Data Scientist
Consultante risque de marché
Data Scientist
Graduate Program : Souscripteur International
Interest Rate Derivative Trader Assistant
Model Risk Manager Junior
Trader Delta One
Trader Fixed Income
Trading Risk Analyst
Vie bnp Paribas prime brokerage risk